



SOŠ a SOU Horky nad Jizerou

Střední odborná škola a Střední odborné učiliště Horky nad Jizerou 35

Obor: 41-51-H/01 Zemědělec – farmář

Registrační číslo projektu: CZ.1.07/1.5.00/34.0985

Předmět: Odborný výcvik

Ročník: 2.

Téma: Pěstování Rostlin-Zahrada

Vypracoval: Bc.Ivana Kadeřábková

Materiál: VY32_INOVACE_284

Datum: 31.1.2013

Anotace: příprava výsevního truhlíku,
způsoby výsevu do truhlíků, výsevy do
pařeniště, výsevy na záhony



evropský
sociální
fond v ČR



EVROPSKÁ UNIE



MINISTERSTVO ŠKOLSTVÍ,
MLÁDEŽE A TĚLOVÝCHOVY



OP Vzdělávání
pro konkurenceschopnost

INVESTICE DO ROZVOJE VZDĚLÁVÁNÍ

Výsevy a předpěstování sadby

Způsoby výsevu do truhlíků

- Na široko
- Výsev do řádků
- Výsev do hnízd
- Výsev do truhlíků



Výsev na široko

Výsevy a předpěstování sadby



Výsev do řádků



Výsev do hnízd

Výsevy a předpěstování sadby



Výsev do truhlíku

Výsevy a předpěstování sadby



Výsevy do truhlíků

Plodiny:

Paprika, rajče, celer, salát hlávkový, květák, kedluben

Odrůdy například:

Paprika - Lidia, rajče - Orkádo, brukev - Luna F1, celer - Maxim, salát - Děvín



Výsevy a předpěstování sadby

Postup při výsevu do truhlíku

Příprava truhlíku

- **Naplnění truhlíku prosátou zeminou**
- **Urovnání a mírné utužení zeminy (tlačítkem a pravítkem)**
- **Výsev na široko do truhlíku**
- **Výsev do řádků – ručně nebo pomocí výsevních pomůcek**
- **Výsevní sáčky**
- **Výsevní lopatky**



Výsevy a předpěstování sadby



Příprava výsevního truhlíku

Výsevy a předpěstování sadby

Semena zasypeme vrstvou zeminy (podle velikosti semen)

Provedeme zálivku - konev s kropítkem nebo mlhovkou

Označení jmenovkou - druh

odrůda

datum výsevu

kdo provedl výsev

Umístění truhlíku do skleníku s optimálními podmínkami

Teplota kolem 20°C

Zakrytí truhlíku sklem nebo fólií

Zvýšení vlhkosti, ochrana proti hlodavcům

Výsevy a předpěstování sadby

Výsevy do pařeniště

Urovnání povrchu zeminy v pařeništi (hráběmi)

Mírné utužení zeminy – lehkým válcem nebo lopatou

Ruční výsev – na široko



do řádku secím strojkem

Zálivka konev s kropidlem

Zakrytí pařeniště okny

Označení jmenovkou druh, odrůda, datum výsevu, jméno

Výsevy a předpěstování sadby



Výsev secím strojkem

Výsevy a předpěstování sadby

Výsev na záhony

Příprava záhonu

Šířka záhonu 120 cm

Prokypření zeminy

Urovnání a utužení zeminy

Pomocí ručního nářadí

Pomocí malé mechanizace

Výsev - pomocí secího strojku

Zálivka - kropení

označení



Nářadí pro vyznačení řádků

Výsevy a předpěstování sadby



Příprava řádků v pařeništi

Výsevy a předpěstování sadby

Prověřovací otázky:

- 1) Popište postup přípravy výsevního truhlíku**
- 2) Uveďte způsoby výsevu do truhlíků**
- 3) Popište postup při výsevu na záhony**

Zdroje:

Vlastní

www.zahradkarske-potreby.cz