



SOŠ a SOU Horky nad Jizerou

Střední odborná škola a Střední odborné učiliště Horky nad Jizerou 35

Obor: 41-51-H/01 Zemědělec – farmář

Registrační číslo projektu: CZ.1.07/1.5.00/34.0985

Předmět: Odborný výcvik

Ročník: 1. a 2.

Téma: Chov Zvířat

Vypracoval: Bc.Ivana Kadeřábková

Materiál: VY32_INOVACE_249

Datum: 4.3.2013

Anotace: ošetřování koní, čištění srsti,
pomůcky, postup, péče o končetiny a
kopyta, zásady bezpečnosti práce



evropský
sociální
fond v ČR



EVROPSKÁ UNIE



MINISTERSTVO ŠKOLSTVÍ,
MLÁDEŽE A TĚLOVÝCHOVY



OP Vzdělávání
pro konkurenceschopnost

INVESTICE DO ROZVOJE VZDĚLÁVÁNÍ

Ošetřování koní

Kůň náročný na ošetřování

Každodenní péče o koně

Ovlivňuje:

- Dobrý zdravotní stav
- Výkonnost koně


Nepříznivé vlivy

Nedostatečná a jednostranná výživa

Nedostatek pohybu

Podmínky ustájení

Nedostatečná péče



Ošetřování koní

Každodenní činnost ošetřovatele

Čištění koní

Význam: hygienický

- ➔ **Odstranění prachu, potu, nečistot a odumřelých šupinek kůže**
- ➔ **Ovlivňuje regulaci tělesné teploty**
 - ➔ **Prokrvení kůže**
 - ➔ **Látkovou výměnu**
 - ➔ **Zlepšení při přijímání a využití krmiva**
 - ➔ **Zdravá, lesklá pružná srst, dobrá kondice**

Ošetřování koní

- Čistit koně každý den
- Nejlépe po ranním krmení
- Nečistíme při krmení koní
- Zpoceného koně (abychom nevtírali pot a nečistoty do kůže)
- Vysušíme slaměnými víchy
- Vytíráme pohyby proti sobě, v obou rukách, střídavě pravou a levou rukou



Ošetřování koní

Pomůcky na čištění koní

- Hřebílko plechové, plastové, gumové
- Jemný kartáč
- Rýžový kartáč
- Hřeben
- Stěrka
- Kopytní háček
- Houba



Hřbílko jehlové



Hřbílko gumové




Hřbílko plechové



Jemný kartáč



Rýžový kartáč



Hřeben



Stěrka



Kopytní háček



Houba 1



Houba 2



Utěrka



Ošetřování koní

Čištění koní - vysavače



Ošetřování koní

Postup čištění koní

- Čistit začínáme kartáčem od krku a pokračujeme po celém těle
- Provádíme dlouhé tahy
- Levou a pravou stranu
- Kartáč čistíme o hřbílko
- Prach ze hřbílka vyklepáváme na vlhké prkénko, nebo podložku
- Hřbílko nevyklepávat na zem- rozvíření prachu
- Nejlépe čistit koně venku

Ošetřování koní



Ošetřování koní

- **Vykartáčovat hřívu a ohon**
- **Pročesat hřebenem**
- **Hlavu koně čistíme nakonec**
- **Jemným kartáčem**
- **Oči a nozdry vytřít vlhkou utěrkou**
- **Jinou utěrkou genitálie a řitní otvor**
- **Nakonec přetřít koně suchou utěrkou**
- **Znečištěné končetiny a kopyta umýt a vytřít do sucha**


Ošetřování koní



Vodítko

Ohlávka

Nasazování ohlávky



Ošetřování koní



Vodění koní

Ošetřování koní

Bezpečnost práce

- Zacházení se zvířaty, přístup ke zvířatům
- Opatrnost při práci s ručním nářadím (s vidlemi)
- Pokud jdeme do boxu, vždy promluvit na koně
- Nestoupat si za zadní nohy koně
- Pozor na přimáčknutí
- Zvýšena opatrnost při čištění končetin a kopyt
- Vodění koní: ohlávka, vodítko, na úzkém místě a do boxu je první ošetřovatel
- Dodržování osobní hygieny
- Pracovní oblečení, pracovní obuv

Ošetřování koní

Prověřovací úkoly:

- **Uved'te, jaký má vliv čištění na zdravotní stav koní**
- **Vyjmenujte pomůcky na čištění koní a způsoby čištění**
- **Popište postup čištění koní**
- **Proved'te vyčištění koně**

Zdroje:

www.equisboy.cz

www.jezdeckepotreby-pegas.cz

www.zverimexshop.cz

www.okonich09.blog.cz